



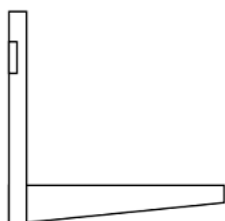
## DESCRIPTION

Les supports muraux SMTP permettent la suspension des unités extérieures de climatisation.


## MATERIAUX

Support universel réglable prémonté, en acier électro-zingué 12/10e pour les SMTP 420 ou en acier électro-zingué 15/10e pour les SMTP550.

## DIMENSIONS



420 / 550 mm



800 mm

Désignation	Largeur max (mm)	Profondeur (mm)	Charge max / bras (kg)
SMTP 420	800	420	50
SMTP 550	800	550	70

Reproduction interdite sans autorisation. Les spécifications techniques sont données sous réserve de modification sans préavis. Photos et illustrations non contractuelles.



## CARACTÉRISTIQUES TECHNIQUES


- Revêtement peinture poudre époxy RAL 9002.
- Position des bras facile à obtenir grâce à la barre réglable.
- Dimensions optimales pour tout type de machine.
- Niveau, butée de réglage, vis, chevilles et rondelle anti-vibration incluses.



Niveau de bulle



Butée de réglage



Barre de réglage

Reproduction interdite sans autorisation. Les spécifications techniques sont données sous réserve de modification sans préavis. Photos et illustrations non contractuelles.

