

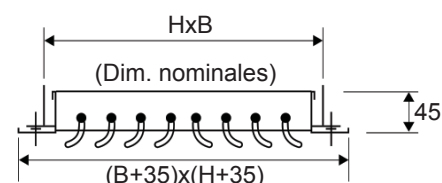
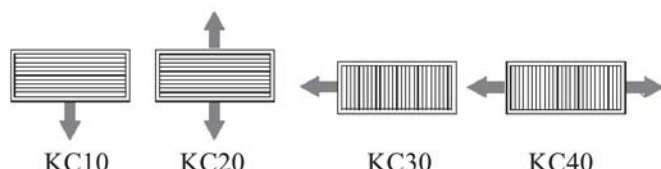
KC

Famille 1023

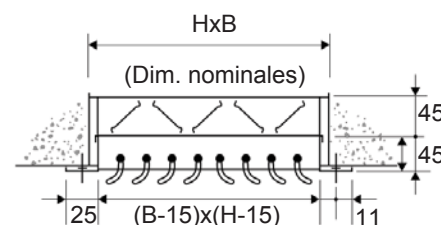
Diffuseurs plafonniers en aluminium à 1 ou 2 directions de soufflage.

KC : finition alu anodisé ou peint blanc (RAL 9016).

KC FP : pour dalles de faux-plafond, finition alu anodisé ou peint blanc (RAL 9016).



KC



KC + SC

Tarifs KC 10 à KC 40

B x H	Code	Prix €/Pce	Code	Prix €/Pce	Code	Prix €/Pce	Code	Prix €/Pce
ALU	KC10		KC20		KC30		KC40	
200x100	102002		102102		102202		102302	
300x100	102003		102103		102203		102303	
400x100	102004		102104		102204		102304	
500x100	102005		102105		102205		102305	
600x100	102006		102106		102206		102306	
300x150	102013		102113		102213		102313	
400x150	102014		102114		102214		102314	
500x150	102015		102115		102215		102315	
600x150	102016		102116		102216		102316	
300x200	102023		102123		102223		102323	
400x200	102024		102124		102224		102324	
500x200	102025		102125		102225		102325	
600x200	102026		102126		102226		102326	
300x300	102033		102133		102233		102333	
400x300	102034		102134		102234		102334	
500x300	102035		102135		102235		102335	
600x300	102036		102136		102236		102336	

BLANC	KC10		KC20		KC30		KC40	
200x100	102502		102602		102702		102802	
300x100	102503		102603		102703		102803	
400x100	102504		102604		102704		102804	
500x100	102505		102605		102705		102805	
600x100	102506		102606		102706		102806	
300x150	102513		102613		102713		102813	
400x150	102514		102614		102714		102814	
500x150	102515		102615		102715		102815	
600x150	102516		102616		102716		102816	
300x200	102523		102623		102723		102823	
400x200	102524		102624		102724		102824	
500x200	102525		102625		102725		102825	
600x200	102526		102626		102726		102826	
300x300	102533		102633		102733		102833	
400x300	102534		102634		102734		102834	
500x300	102535		102635		102735		102835	
600x300	102536		102636		102736		102836	

Tarifs KCFP 10 à 40

B x H	Code	Prix €/Pce	Code	Prix €/Pce	Code	Prix €/Pce	Code	Prix €/Pce
BLANC	KCFP 10		KCFP 20		KCFP 30		KCFP 40	
560x260	102951		102961		102972		102971	
560x560	102952		102962					

Technique

B x H	Débit d'air(*)		B x H	Débit d'air(*)	
	Mini	Maxi		Mini	Maxi
200x100	110	220	300x200	380	760
300x100	180	350	400x200	510	1030
400x100	240	490	500x200	650	1300
500x100	310	620	600x200	780	1570
600x100	380	760	300x300	580	1160
300x150	280	550	400x300	780	1570
400x150	380	760	500x300	990	1970
500x150	480	960	600x300	1190	2370
600x150	580	1160			

(*) Qv donnés pour Pdc 10Pa mini / 50Pa maxi

Registres : page 52
Plénums CS3 : page 53
Plénums CS4 : page 54

Exécutions spéciales carrées à 3 ou 4 directions : Nous consulter

