

KM FP

Famille 1114

KM FP: Grille simple sans cadre.

KM FPC: Grille avec cadre finition laqué blanche (RAL 9016).

KM FPCD: Grille avec cadre et noyau central démontable, logement pour filtre plan G2 finition laqué blanche (RAL 9016).

Les versions se terminant par "I" sont identiques aux trois précédentes mais équipées d'une résille inclinée à 45°.

Dimensions

| | B x H | | |
|-----------------|-----------|--------------|--------------|
| | 1/2 Dalle | Simple dalle | Double dalle |
| KM-FP | | 595x595 | 595X1195 |
| KM-FPC | 560x260 | 560x560 | 560X1160 |
| KM-FPCD | 560x260 | 560X560 | 560X1160 |
| KM-FPI | | 595x595 | 595X1195 |
| KM-FPCI | 560x260 | 560x560 | 560X1160 |
| KM-FPCDI | 560x260 | 560X560 | 560X1160 |

Technique : Débits d'air m³/h KM FP

| | Mini | | Maxi | | Mini | | Maxi | |
|-------------------|-----------|------|--------------|------|--------------|-------|------|--|
| | 1/2 Dalle | | Simple dalle | | Double dalle | | | |
| KM-FP | | | 2180 | 5450 | 4352 | 10881 | | |
| KM-FPC | | | 1925 | 4812 | 4044 | 10109 | | |
| KM-FPCD | 790 | 1975 | 1820 | 4551 | 3881 | 9702 | | |
| KM-FPCD+F | 592 | 1185 | 1365 | 2730 | 2911 | 5821 | | |
| KM-FPI | | | 1546 | 3865 | 3087 | 7717 | | |
| KM-FPCI | 614 | 1534 | 1365 | 3413 | 2868 | 7170 | | |
| KM-FPCDI | 560 | 1401 | 1291 | 3227 | 2752 | 6881 | | |
| KM-FPCDI+F | 420 | 840 | 968 | 1936 | 2064 | 4129 | | |


Tarifs KM Faux Plafond

| | Code | | Prix €/Pce | | Code | | Prix €/Pce | |
|------------------|-----------|--|--------------|--|--------------|--|------------|--|
| | 1/2 Dalle | | Simple dalle | | Double dalle | | | |
| KM FP | | | 123120 | | 123122 | | | |
| KM FPC | 123131 | | 123130 | | 123132 | | | |
| KM FPCD | 123141 | | 123140 | | 123142 | | | |
| KM FPI | | | 123150 | | 123152 | | | |
| KM FPCI | 123161 | | 123160 | | 123162 | | | |
| KM FPCDI | 123171 | | 123170 | | 123172 | | | |
| Filtre G2 | 125106 | | 125105 | | 125107 | | | |

Registres : page 52
Plénums : page 55
Cadres : page 59
Filtres : page 60

DIMENSIONS DES FILTRES

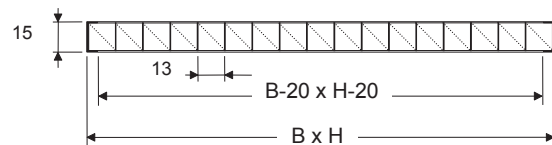
1/2 Dalle : 512x212
Simple dalle : 512x512
Double dalle : 512x1112



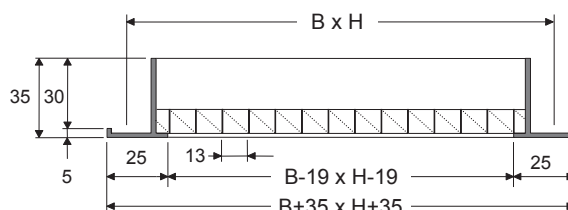
KM FPCD



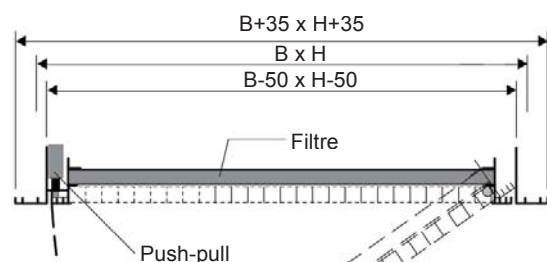
KM FPC



KM-FP KM-FPI



KM-FPC KM-FPCI



KM-FPCD
KM-FPCDI