



## DESCRIPTION

Grilles industrielles de reprise à ailettes fixes inclinées de 45° au pas 100 mm destinées à être montées à l'extérieur des bâtiments. Profils et ailettes en acier galvanisé. Peinture RAL possible sur demande. Fabrication en INOX 304 ou 316 possible sur demande. Montage mural pour prise ou rejet d'air extérieur.

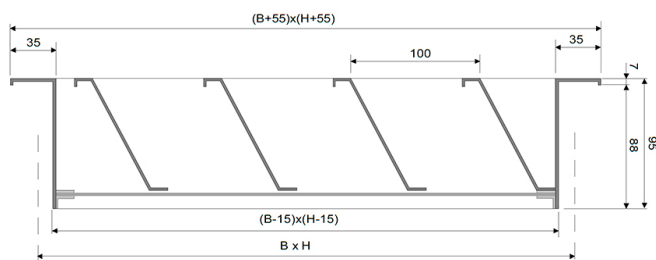
## FIXATION

Fixation par vis frontales.

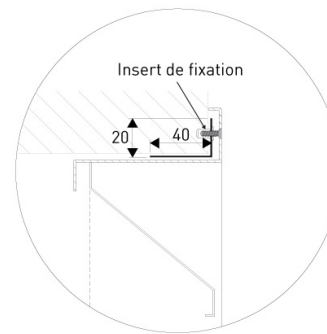
## GAMME

- KGZ.10 : Grille équipée d'un grillage de protection contre les volatiles et les rongeurs
- KGZ.10-Z : Grille équipée d'une moustiquaire contre les insectes
- KGZ.10-SS : Grille équipée d'un grillage de protection contre les volatiles et les rongeurs et d'un registre de surpression par gravité (SS-A pour aspiration / SS-E pour l'extraction)

## DIMENSIONS



GRILLE KGZ 10



CADRE AVEC SUPPORT DE MONTAGE

Reproduction interdite sans autorisation. Les spécifications techniques sont données sous réserve de modification sans préavis. Photos et illustrations non contractuelles.

## DIMENSIONS

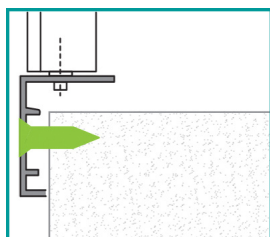
- Ak (m<sup>2</sup>) : Surface de passage
- Qv (m<sup>3</sup>/h) : Débit d'air
- Lwa (dB(A)) : Niveau de puissance sonore pondérée (courbe A)
- ΔPt (Pa) : Perte de charge

Modèle	Ak (m <sup>2</sup> )	Qv (m <sup>3</sup> /h)		Lwa ((dB(A))		ΔPt (Pa)	
		min	max	min	max	min	max
B x H (mm)	-	min	max	min	max	min	max
600x600	0,198	1240	2480				
800x600	0,274	1710	3440				
1000x600	0,350	2190	4400				
1200x600	0,427	2670	5360				
1400x600	0,503	3140	6320				
1600x600	0,580	3620	7280				
1800x600	0,656	4100	8240				
2000x600	0,733	4570	9200				
600x800	0,279	1740	3500				
800x800	0,385	2410	4840				
1000x800	0,492	3070	6170				
1200x800	0,598	3740	7510				
1400x800	0,704	4400	8840				
1600x800	0,811	5060	10180				
1800x800	0,917	5730	11510				
2000x800	1,024	6390	12850				
600x1000	0,360	2250	4520				
800x1000	0,496	3100	6230				
1000x1000	0,633	3950	7950				
1200x1000	0,769	4800	9660	25	45	5	20
1400x1000	0,906	5660	11370				
1600x1000	1,042	6510	13080				
1800x1000	1,178	7360	14790				
2000x1000	1,315	8210	16500				
600x1200	0,441	2760	5540				
800x1200	0,608	3800	7630				
1000x1200	0,774	4830	9720				
1200x1200	0,940	5870	11810				
1400x1200	1,107	6910	13890				
1600x1200	1,273	7950	15980				
1800x1200	1,440	8990	18070				
2000x1200	1,606	10030	20150				
600x1400	0,523	3260	6560				
800x1400	0,719	4490	9030				
1000x1400	0,915	5720	11490				
1200x1400	1,112	6940	13950				
1400x1400	1,308	8170	16420				
1600x1400	1,504	9390	18880				

Reproduction interdite sans autorisation. Les spécifications techniques sont données sous réserve de modification sans préavis. Photos et illustrations non contractuelles.

**DIMENSIONS**

Modèle	Ak (m²)	Qv (m³/h)		Lwa ((dB(A))		ΔPt (Pa)	
				min	max	min	max
1800x1400	1,701	10620	21340				
2000x1400	1,897	11840	23810				
600x1600	0,604	3770	7580				
800x1600	0,830	5180	10420				
1000x1600	1,057	6600	13260				
1200x1600	1,283	8010	16100				
1400x1600	1,509	9420	18940				
1600x1600	1,735	10830	21780				
1800x1600	1,962	12250	24620				
2000x1600	2,188	13660	27460	25	45	5	20
600x1800	0,685	4280	8600				
800x1800	0,941	5880	11820				
1000x1800	1,198	7480	15030				
1200x1800	1,454	9080	18250				
1400x1800	1,710	10680	21460				
1600x1800	1,967	12280	24680				
1800x1800	2,223	13880	27900				
2000x1800	2,479	15480	31110				
2000x2000	2,770	17290	34760				

**MONTAGE STANDARD**


MONTAGE VIS

Reproduction interdite sans autorisation. Les spécifications techniques sont données sous réserve de modification sans préavis. Photos et illustrations non contractuelles.