



DESCRIPTION

Les diffuseurs plafonniers en aluminium à 1 ou 2 directions de soufflage.

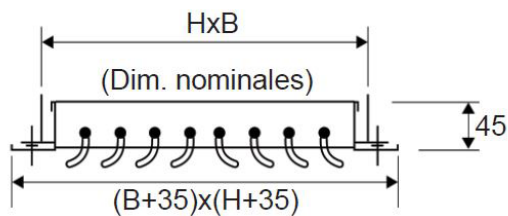
ACCESSOIRES

Ils peuvent être équipés de registres et de plénums CS3 et CS4.

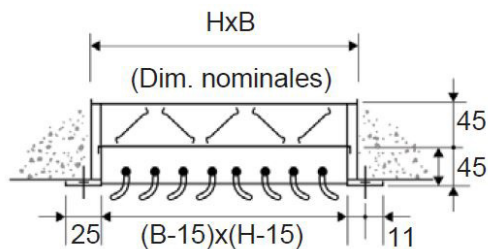
GAMME

- KC : Diffuseurs à finition aluminium anodisé ou peint blanc (RAL 9016)
- KC-FP : Pour montage en dalle de faux-plafond 600x600, finition aluminium anodisé ou peint blanc (RAL 9016)

DIMENSIONS



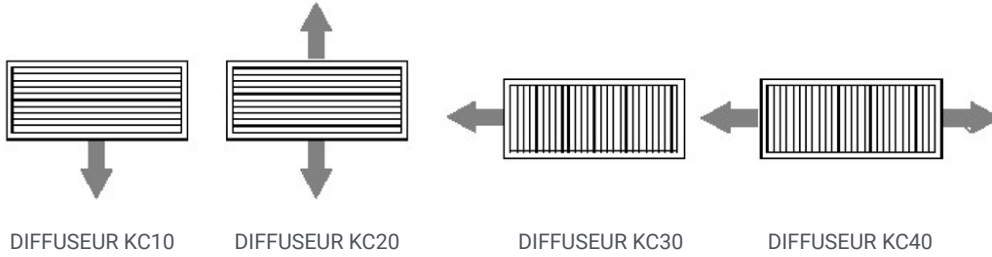
DIMENSIONS KC



DIMENSIONS KC + SC

Reproduction interdite sans autorisation. Les spécifications techniques sont données sous réserve de modification sans préavis. Photos et illustrations non contractuelles.

GAMME



EXECUTIONS SPÉCIALES

Executions spéciales carrées à 3 ou 4 directions sur demande



Reproduction interdite sans autorisation. Les spécifications techniques sont données sous réserve de modification sans préavis. Photos et illustrations non contractuelles.

CARACTÉRISTIQUES TECHNIQUES

- Ak (m²) : Surface de passage
- Lwa (dB(A)) : Niveau de puissance sonore pondérée (courbe A)
- Qv (m³/h) : Débit d'air
- ΔPt (Pa) : Perte de charge
- X-Y0.25 (m) : Portée à vitesse terminale de 0,25 m/s

Modèle	Ak (m ²)	Qv (m ³ /h)		Lwa (α=40°) ((dB(A))		Portée X-Y 0.25 (m)		ΔPt (Pa)	
		min	max	min	max	min	max	min	max
B x H (mm)	-								
KC 10/20 200x100	0,0068	100	210	29	45	1,7 - 2,5	4,3 - 5,3	10	50
KC 10/20 300x100	0,0104	150	320	31	48	2,5 - 3,0	5,1 - 7,4		
KC 10/20 400x100	0,0139	200	440	33	50	3,0 - 3,8	6,0 - 9,5		
KC 10/20 500x100	0,0174	250	550	34	51	3,3 - 4,6	6,6 - 11,2		
KC 10 600x100	0,0210	300	660	34	51	3,5 - 5,3	7,2 - 12,8		
KC 10/20 800x100	0,0281	410	880	36	53	4,0 - 6,9	8,2 - 15,8		
KC 10/20 300x150	0,0157	230	490	34	50	3,2 - 4,3	6,2 - 10,3		
KC 10 400x150	0,0210	300	660	34	51	3,5 - 5,3	7,2 - 12,8		
KC 10/20 500x150	0,0263	380	820	36	52	3,9 - 6,5	7,9 - 15,0		
KC 10/20 600x150	0,0316	460	990	37	53	4,2 - 7,5	8,6 - 17,2		
KC 10/20 800x150	0,0422	610	1320	38	55	4,8 - 9,3	9,8 - 21,1		
KC 10/20 1000x150	0,0528	770	1650	39	56	5,3 - 11,0	10,9 - 24,7		
KC 10 300x200	0,0210	300	660	34	51	3,5 - 5,3	7,2 - 12,8		
KC 10/20 400x200	0,0281	410	880	36	53	4,0 - 6,9	8,2 - 15,8		
KC 10/20 500x200	0,0351	510	1100	37	54	4,4 - 8,1	9,0 - 18,5		
KC 10/20 600x200	0,0422	610	1320	38	55	4,8 - 9,3	9,8 - 21,1		
KC 10/20 800x200	0,0564	820	1770	40	56	5,5 - 11,6	11,3 - 26,0		
KC 10/20 1000x200	0,0705	1020	2210	41	57	6,0 - 13,5	12,5 - 30,4		
KC 10/20 300x300	0,0316	460	990	37	53	4,2 - 7,5	8,6 - 17,2		
KC 10/20 400x300	0,0422	610	1320	38	55	4,8 - 9,3	9,8 - 21,1		
KC 10/20 500x300	0,0528	770	1650	39	56	5,3 - 11,0	10,9 - 24,7		
KC 10/20 600x300	0,0634	920	1990	40	57	5,7 - 12,6	11,9 - 28,2		
KC 10/20 800x300	0,0847	1230	2650	42	58	6,5 - 15,5	13,6 - 34,5		
KC 10/20 1000x300	0,1059	1540	3320	43	59	7,3 - 18,3	15,1 - 40,4		
KC 10/20 800x400	0,1130	1640	3540	43	60	7,5 - 19,1	15,6 - 42,3		
KC 10/20 595x595	0,1250	1810	3920	44	60	7,8 - 20,5	16,3 - 45,5		
KC 10/20 1000x400	0,1413	2050	4430	44	61	8,3 - 22,4	17,3 - 49,4		
KC 10/20 800x500	0,1413	2050	4430	44	61	8,3 - 22,4	17,3 - 49,4		
KC 10/20 1000x500	0,1767	2560	5530	45	62	9,1 - 26,2	19,2 - 57,6		
KC 50/60/70 300x300	0,0317	460	990	37	53	1,3 - 2,7	2,7 - 5,5		
KC 50/60/70 400x400	0,0565	820	1770	40	56	1,7 - 3,4	3,5 - 7,0		
KC 50/60/70 500x500	0,0884	1280	2770	42	58	2,0 - 4,1	4,3 - 8,5		
KC 50/60/70 595x595	0,1252	1820	3920	44	60	2,4 - 4,7	4,9 - 9,9		

Reproduction interdite sans autorisation. Les spécifications techniques sont données sous réserve de modification sans préavis. Photos et illustrations non contractuelles.