



DESCRIPTION

Les grilles RVG-68 sont utilisées pour la prise d'air ou le rejet d'air sur façade extérieure

- Grilles à ailettes pare-pluie
- Finition en acier galvanisé
- Grillage maille 10x10 sur face arrière
- OPTION : Finition peinte RAL

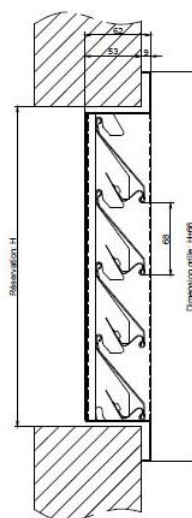
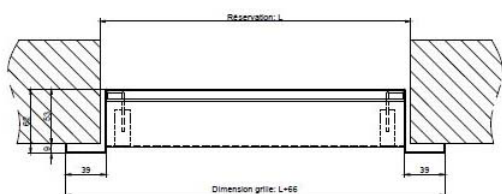
FIXATION

- En standard fixation par vis sur face avant
- OPTION : Précadre à sceller fixation par vis sur face avant

DIMENSIONS

- L - Dimension longitudinale de 200 à 2900mm au pas de 50mm
- H - Dimension transversale de 400 à 2800mm au pas de 68mm

COUPE RVG-68

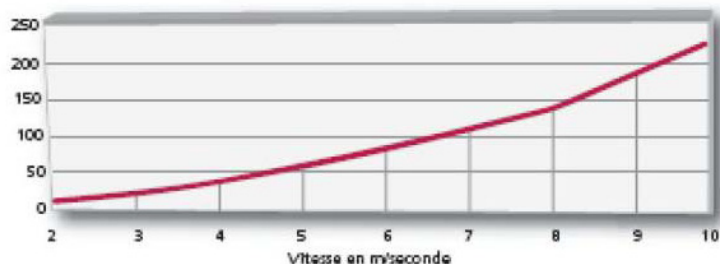


Reproduction interdite sans autorisation. Les spécifications techniques sont données sous réserve de modification sans préavis. Photos et illustrations non contractuelles.

TABLEAU DE SURFACE LIBRE en m²

Hauteur	Lame																	
		500	600	800	1000	1200	1400	1500	1600	1700	1800	1900	2000	2200	2400	2500	2600	2800
500	6	0,13	0,16	0,22	0,27	0,33	0,38	0,41	0,44	0,46	0,49	0,52	0,55	0,60	0,66	0,68	0,71	0,77
600	8	0,19	0,23	0,30	0,38	0,46	0,53	0,57	0,61	0,65	0,69	0,73	0,76	0,84	0,92	0,96	1,00	1,07
800	11	0,27	0,32	0,43	0,54	0,65	0,76	0,82	0,87	0,93	0,98	1,04	1,09	1,20	1,31	1,37	1,42	1,53
1000	14	0,35	0,42	0,56	0,70	0,85	0,99	1,06	1,13	1,20	1,28	1,35	1,42	1,56	1,71	1,78	1,85	1,99
1200	16	0,40	0,48	0,65	0,81	0,98	1,14	1,23	1,31	1,39	1,47	1,56	1,64	1,80	1,97	2,05	2,13	2,30
1400	19	0,48	0,58	0,78	0,98	1,17	1,37	1,47	1,57	1,67	1,77	1,87	1,97	2,16	2,36	2,46	2,56	2,76
1500	20	0,51	0,61	0,82	1,03	1,24	1,45	1,55	1,66	1,76	1,87	1,97	2,07	2,28	2,49	2,60	2,70	2,91
1600	22	0,56	0,68	0,91	1,14	1,37	1,60	1,72	1,83	1,95	2,06	2,18	2,29	2,52	2,75	2,87	2,99	3,22
1700	23	0,59	0,71	0,95	1,19	1,43	1,68	1,80	1,92	2,04	2,16	2,28	2,40	2,64	2,89	3,01	3,13	3,37
1800	25	0,64	0,77	1,04	1,30	1,56	1,83	1,96	2,09	2,22	2,36	2,49	2,62	2,88	3,15	3,28	3,41	3,68
1900	26	0,67	0,80	1,08	1,35	1,63	1,90	2,04	2,18	2,32	2,45	2,59	2,73	3,00	3,28	3,42	3,55	3,83
2000	28	0,72	0,87	1,17	1,46	1,76	2,06	2,21	2,35	2,50	2,65	2,80	2,95	3,24	3,54	3,69	3,84	4,14
2200	300	0,77	0,93	1,25	1,57	1,89	2,21	2,37	2,53	2,69	2,85	3,01	3,17	3,49	3,80	3,96	4,12	4,44
2400	33	0,85	1,03	1,38	1,73	2,09	2,44	2,61	2,79	2,97	3,14	3,32	3,49	3,85	4,20	4,37	4,55	4,90
2500	35	0,91	1,09	1,47	1,84	2,22	2,59	2,78	2,96	3,15	3,34	3,52	3,71	4,09	4,46	4,65	4,83	5,21
2600	36	0,93	1,13	1,51	1,90	2,28	2,67	2,86	3,05	3,24	3,44	3,63	3,82	4,21	4,59	4,78	4,98	5,36
2800	39	1,01	1,22	1,64	2,06	2,48	2,89	3,10	3,31	3,52	3,73	3,94	4,15	4,57	4,98	5,19	5,40	5,82

TABLEAU PERTE DE CHARGE



Reproduction interdite sans autorisation. Les spécifications techniques sont données sous réserve de modification sans préavis. Photos et illustrations non contractuelles.

